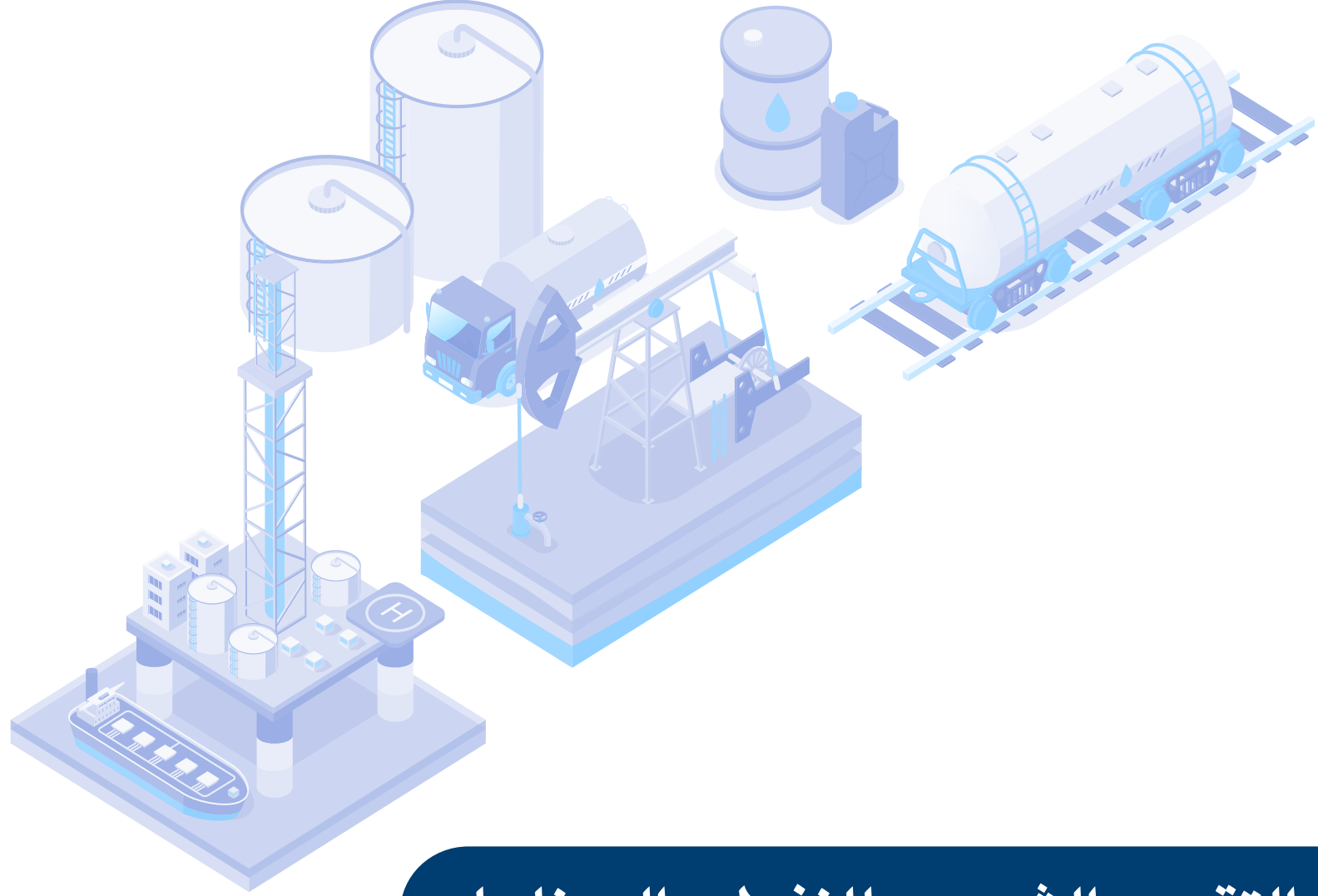


نوفمبر

٢٠٢٢

الجزيرة كابيتال

ALJAZIRA CAPITAL الجزيرة للأسواق المالية



التقرير الشهري للنفط والصناعات البتروكيماوية - أكتوبر ٢٠٢٢

منقول
عبر



رئيس إدارة الأبحاث - الأوراق المالية

جاسم الجبران

+٩٦٦١١ ٢٢٥٦٢٤٨

j.aljabran@aljaziracapital.com.sa





جدول ١: أسعار البتروكيماويات - أكتوبر ٢٠٢٢

الاسم	السعر (دولار أمريكي للطن)	عن الشهر السابق (%)	عن الربع السابق (%)	منذ بداية السنة (%)
النافثا	٦٩٥	٣,٧%	٨,٦%	٢,١%
البروبان السعودي	٥٩٠	٩,٢%	١٨,٦%	٥,٨%
البيوتان - السعودي	٥٦٠	١١,١%	٢٢,٨%	٢٥,٣%
الإيثيلين	٨٥٠	٥,٦%	٢٢,١%	١٤,٦%
البروبيلين - آسيا	٨٥٠	٢,٩%	١٨,٢%	١١,٩%
البولي إيثيلين مرتفع الكثافة	٩٤٠	٢,١%	١٠,٧%	١٧,٥%
البولي إيثيلين منخفض الكثافة	١,٠٨٠	٠,٩%	١٠,٧%	٢٥,٠%
البولي إيثيلين الخطي منخفض الكثافة	٩٤٠	٤,١%	١٠,٧%	١٨,٣%
البولي بروبيلين - آسيا	٩٠٥	٥,٧%	٢٦,١%	١٨,١%
الستيرين - آسيا	٩٩٠	١٥,٠%	١٦,١%	١٠,٤%
البوليسترين - آسيا	١,٢٠٠	٧,٠%	٨,٤%	١١,١%
البولي إيثيلين ترفثاليت (PET) - آسيا	٩٤٠	١٢,١%	١٦,٨%	٩,٦%
متعدد كلوريد الفينيل (PVC) - آسيا	٧٨٠	٨,٢%	١٣,٣%	١٤,٤%
جلايكول الإيثيلين (MEG) - آسيا	٤٤٠	١٤,٦%	١٩,٣%	٣٨,٩%
الميثانول - الصين	٣١٠	٣,١%	١,٦%	٠,٠%
فوسفات ثنائي الأمونيوم (DAP)	٧١٠	٢٣,٢%	٢٦,٠%	٢٠,٢%
اليوريا - منطقة الخليج	٦٣٠	٣,١%	١٨,٩%	٢٧,٢%
الامونيا - منطقة الخليج	٩٢٠	٤,٥%	٥,١%	٨,٢%
ميثيل ثالثي بوتيل الإيثيلين (MTBE) - آسيا	٩٥٥	١٣,٠%	٩,٥%	١٧,٩%
ثنائي كلورايد الإيثيلين (EDC)	٢٦٥	١٩,٧%	٤٣,٠%	٧٣,٤%
جلايكول الإيثيلين (MEG) (سابق)	٨٦٠	٤,٤%	٦,٥%	١٨,١%
البولي كربونات (PC)	٢,٠٠٠	٧,٠%	٢,٦%	٢٥,٢%
حمض الأسيتيك (AA)	٥١٥	٥,١%	٦,٤%	٥,٠%
خلات فاينيل-إيثيلين (EVA)	٢,١٨٠	٤,٤%	١٣,٧%	٩,٩%
خلات الفينيل الأحادي (VAM)	١,١١٠	١٤,٦%	٤٥,٩%	٥٤,٢%

ملاحظة: * الأسعار كما في ٣٠ أكتوبر ٢٠٢٢

المصدر: أرقام، رويترز الاقتصادية، أبحاث الجزيرة كابيتال

الجدول ٢: المفكرة الاقتصادية

التاريخ	الدولة	الحالة
نوفمبر ٢٠٢٢	الولايات المتحدة	التقرير الأسبوعي لوضع النفط
٨ نوفمبر		تقرير مكتب إدارة معلومات الطاقة الأمريكي "النظرة قريبة المدى"
١٠ نوفمبر	الولايات المتحدة	مطالبات إعانة البطالة الأولية
١١ نوفمبر	الولايات المتحدة	التقرير الشهري للميزانية
١٤ نوفمبر		أوبك "التقرير الشهري لسوق النفط"
١٥ نوفمبر		تقرير الوكالة الدولية للطاقة "تقرير سوق النفط"
١٥ نوفمبر	المملكة العربية السعودية	التغير السنوي في مؤشر أسعار المستهلك
٢٨ نوفمبر	المملكة العربية السعودية	التغير السنوي في عرض النقود شريحة M٣
٢٨ نوفمبر	المملكة العربية السعودية	صافي الأصول الأجنبية لدى مؤسسة النقد العربي السعودي بالريال السعودي
٣٠ نوفمبر	الولايات المتحدة	الناتج المحلي الإجمالي السنوي عن الربع السابق
٢ ديسمبر	الولايات المتحدة	معدل البطالة
٥ ديسمبر	المملكة العربية السعودية	مؤشر مديري المشتريات في المملكة العربية السعودية الذي تصدره "ستاندرد آند بورز غلوبال"
٦ ديسمبر	الولايات المتحدة	الميزان التجاري
٨ ديسمبر	المملكة العربية السعودية	الناتج المحلي الإجمالي بالأسعار الثابتة عن الربع المماثل من العام السابق
٢٧ ديسمبر	المملكة العربية السعودية	رصيد الحساب الجاري

المصدر: بلومبرغ، مكتب إدارة معلومات الطاقة، أوبك، وكالة الطاقة الدولية

ارتفاع سعر ميثيل ثالثي بوتيل الإيثيلين (MTBE) فيما انخفضت بقوة أسعار ثنائي أمونيوم الفوسفات (DAP) وثنائي كلورايد الإيثيلين (EDC) وجلايكول الإيثيلين الأحادي (MEG) و خلات الفينيل الأحادي (VAM)؛ أرامكو ترفع أسعار البروبان والبيوتان لشهر نوفمبر

- ارتفاع سعر النافثا فيما انخفضت أسعار البروبان والبيوتان: ارتفعت أسعار النافثا خلال أكتوبر عن الشهر السابق بنسبة ٣,٧% إلى ٦٩٥ دولار أمريكي للطن، انخفضت أسعار البروبان والبيوتان خلال الشهر بمعدل ٩,٢% و ١١,١% إلى ٥٩٠ و ٥٦٠ دولار أمريكي للطن على التوالي. رفعت شركة أرامكو أسعار البروبان والبيوتان لشهر نوفمبر إلى ٦١٠ دولار أمريكي للطن لكل منهما.
- انخفضت معظم أسعار المنتجات عدا بعضها: قفز سعر ميثيل ثالثي بوتيل الإيثيلين (MTBE) بنسبة ١٣,٠% عن الشهر السابق إلى ٩٥٥ دولار أمريكي للطن نتيجة لتحسن الطلب على وقود السيارات. هبط سعر ثنائي أمونيوم الفوسفات (DAP) بمعدل ٢٣,٢% عن الشهر السابق إلى ٧١٠ دولار أمريكي للطن بسبب استكمال عقود تسليم حمض الفوسفوريك - المادة الأولية - الخاصة بالربع الرابع في الهند. تراجع أيضا سعر ثنائي كلورايد الإيثيلين (EDC) بمعدل ١٩,٧% عن الشهر السابق إلى ٢٦٥ دولار أمريكي للطن، وذلك بسبب تباطؤ الطلب لتصنيع مادة الكلوريد متعدد الفينيل (PVC). لم يستثنى سعر الستايرين من الانخفاض، حيث تراجع بمعدل ١٥,٠% عن الشهر السابق إلى ٩٩٠ دولار أمريكي للطن نتيجة لضعف الطلب بسبب الإغلاقات لاحتواء فيروس كورونا المستجد في الصين واقترب موسم العطلات. انخفضت أسعار خلات الفينيل الأحادي (VAM) عن الشهر السابق بمعدل ١٤,٦% إلى ١,١١٠ دولار أمريكي للطن نتيجة لاستمرار ضعف الطلب بسبب تباطؤ نشاط الإنشاءات في ظل وجود فائض نسبي في المعروض. انخفضت أسعار جلايكول الإيثيلين الأحادي (MEG) (آسيا) عن الشهر السابق بنسبة ١٤,٦% إلى ٤٤٠ دولار أمريكي للطن نتيجة ارتفاع مستويات المخزون وضعف الطلب على منتجات البولي إيثيلين تيريفثاليت في آسيا؛ كما تراجعت أسعار البولي إيثيلين تيريفثاليت (PET) أيضا عن الشهر السابق بنسبة ١٢,١% إلى ٩٤٠ دولار أمريكي للطن.

- اتجاه هامش ربح المنتجات البتروكيماوية: اتسع هامش البولي بروبيلين - بروبان إلى ٤٧٥ دولار أمريكي للطن في أكتوبر من ٤٣١ دولار أمريكي للطن في سبتمبر. ارتفع هامش البولي بروبيلين - بيوتان في أكتوبر إلى ٩٩٤ دولار أمريكي للطن من ٤٤٧ دولار أمريكي للطن في سبتمبر. انكمش هامش البولي إيثيلين عالي الكثافة - النافثا إلى ٢٧٣ دولار أمريكي للطن في أكتوبر من ٢٨١ دولار أمريكي للطن خلال سبتمبر.

تخفيض الإنتاج من منظمة أوبك وحلفائها وضعف الدولار الأمريكي وتحسن الطلب الأمريكي يدعم أسعار النفط، قابل ذلك جزئيا مخاوف الصين من فيروس كورونا

- تعافي أسعار النفط الخام في أكتوبر: ارتفعت أسعار النفط في الأسبوع الأول من أكتوبر نتيجة إعلان منظمة أوبك وحلفائها عن تخفيض الإنتاج بمقدار ٢,٠ مليون برميل يوميا. في الأسبوع التالي، تراجعت الأسعار بسبب مخاوف الطلب المتزايدة نتيجة عودة تفشي فيروس كورونا المستجد "كوفيد - ١٩" في الصين، لكن ارتفعت الأسعار بعد ذلك بدعم من ارتفاع الطلب الأمريكي بسبب انخفاض المخزون وضعف الدولار الأمريكي قبل القرار المتعلق بمعدلات الفائدة.
- ارتفع سعر خام برنت في أكتوبر عن الشهر السابق بنسبة ٨,٩% إلى ٩٥,٨ دولار أمريكي للبرميل، كما ارتفع سعر خام غرب تكساس خلال نفس الفترة بنسبة ١٠,٦% إلى ٨٧,٩ دولار أمريكي للبرميل. انخفضت أسعار الغاز الطبيعي في مركز هنري للغاز الطبيعي عن الشهر السابق بنسبة ١٦,٠% إلى ٥,٧ دولار أمريكي لكل مليون وحدة حرارية بريطانية.
- تباطؤ نشاط التصنيع في الولايات المتحدة واستمرار الانكماش في منطقة اليورو والصين: انخفض مؤشر مديري المشتريات الصناعية في الولايات المتحدة خلال أكتوبر إلى ٥٠,٢ من ٥٠,٩ في سبتمبر نتيجة ضعف الطلبات الجديدة بسبب انخفاض الطلب المتوقع للفترة القادمة. بلغ مؤشر مديري المشتريات الصناعية في الصين ٤٩,٢ مقابل ٤٨,١، مما أدى إلى الانكماش بسبب انخفاض الطلب وتعطيل عمليات تشغيل المصنع. انخفض مؤشر مديري المشتريات التصنيعي في منطقة اليورو خلال أكتوبر إلى ٤٦,٤ من ٤٨,٤ في سبتمبر (الأقل منذ مايو ٢٠٢٠).

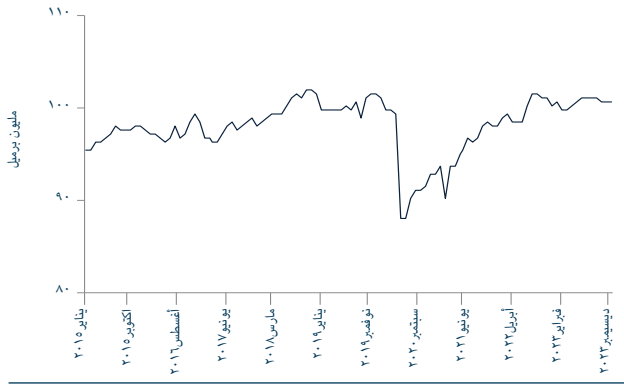


التعليقات الرئيسية لمنظمات الطاقة الدولية

المعرض من النفط الخام

المعرض العالمي

الشكل ١: الإنتاج العالمي من النفط



المصدر: أوبك، أبحاث الجزيرة كابيتال

- وفقاً للوكالة الدولية للطاقة، ارتفع المعرض العالمي من النفط في سبتمبر بمقدار ٣٠٠,٠٠٠ مليون برميل يومياً بسبب رئيسي من زيادة إنتاج منظمة أوبك وحلفائها.
- يتوقع مكتب إدارة معلومات الطاقة الأمريكي ارتفاع المعرض العالمي من النفط الخام والوقود السائل بمقدار ٤,٢ مليون برميل يومياً إلى ٩٩,٩ مليون برميل يومياً في ٢٠٢٢ وبمقدار ٠,٨ مليون برميل يومياً إلى ١٠٠,٧ مليون برميل يومياً في ٢٠٢٣، كما يتوقع ارتفاع إمدادات النفط خارج منظمة أوبك بمقدار ١,٨ مليون برميل يومياً إلى ٦٥,٨ مليون برميل يومياً في ٢٠٢٢ وبمقدار ٠,٥ مليون برميل يومياً إلى ٦٦,٤ مليون برميل يومياً في ٢٠٢٣.
- وفقاً للوكالة الدولية للطاقة، انخفض تكرير النفط عالمياً في الربع الثالث ٢٠٢٢ بسبب تراجع الطلب وانخفاض هوامش التكرير. من المتوقع زيادة الإنتاج بمقدار ٢,٢ مليون برميل يومياً خلال العام ٢٠٢٢ و١,٢ مليون برميل يومياً خلال العام ٢٠٢٣.

معرض منظمة أوبك

- وفقاً لمصادر من خارج منظمة أوبك، ارتفع إنتاج الدول الأعضاء في أوبك من النفط الخام في سبتمبر عن الشهر السابق بمقدار ١٤٦,٠٠٠ برميل يومياً إلى ٢٩,٨ مليون برميل يومياً في المتوسط.
- بلغ متوسط إنتاج النفط الخام من الدول الأعضاء في منظمة أوبك ٢٩,٢ مليون برميل يومياً خلال الربع الثالث ٢٠٢٢ مقابل ٢٨,٤ مليون برميل يومياً في الربع الثاني ٢٠٢٢، وذلك وفقاً لمكتب إدارة معلومات الطاقة، كما توقع المكتب انخفاض إنتاج منظمة أوبك من النفط الخام في الربع الرابع ٢٠٢٢ إلى ٢٨,٦ مليون برميل يومياً.
- يتوقع مكتب إدارة معلومات الطاقة أن يبلغ متوسط إنتاج النفط الخام لدى منظمة أوبك في العام ٢٠٢٢ بحدود ٢٨,٦ مليون برميل يومياً وبحدود ٢٨,٩ مليون برميل يومياً في العام ٢٠٢٣.
- بلغ متوسط انقطاع المعرض غير المخطط لدى الدول الأعضاء في أوبك خلال سبتمبر ٢٠٢٢ (مقابل ٢,٣٦ مليون برميل يومياً في أغسطس ٢٠٢١)، وذلك وفقاً لمكتب إدارة معلومات الطاقة.

الشكل ٢: إنتاج الدول الأعضاء في أوبك لشهر أكتوبر

جدول ٣: إنتاج النفط الشهري للدول الأعضاء في منظمة أوبك

الإنتاج (١٠٠٠ برميل يومياً)	الطاقة الإنتاجية	يوليو	أغسطس	سبتمبر	أكتوبر	التغير مقارنة بالشهر السابق %
غينيا الاستوائية	١٢٠	١٠٠	١٠٠	١٠٠	٨٠	٪٢٠,٠-
الغابون	٢٢٠	٢٠٠	٢٠٠	٢٠٠	٢١٠	٪٥,٠
جمهورية الكونغو	٣٠٠	٢٦٠	٢٧٠	٢٩٠	٢٥٠	٪١٣,٨-
فنزويلا	٧١٠	٧١٠	٦٤٠	٦٧٠	٦٦٠	٪١,٥-
الجزائر	١,٠٦٠	١,٠٢٠	١,٠٣٠	١,٠٤٠	١,٠٥٠	٪١,٠
ليبيا	١,٢٠٠	٧٠٠	١,٠٨٠	١,٢٠٠	١,١٧٠	٪٢,٥-
أنغولا	١,٢٠٠	١,١٣٠	١,١٧٠	١,١٦٠	١,١٠٠	٪٥,٢-
نيجيريا	١,٦٠٠	١,٢٠٠	١,١٣٠	١,١٠٠	١,١٥٠	٪٤,٥
إيران	٣,٨٣٠	٣,٥٢٠	٣,٥٢٠	٣,٤٩٠	٣,٥١٠	٪٠,٨
الكويت	٣,٨٢٠	٣,٧٧٠	٣,٨١٠	٣,٨٢٠	٣,٨١٠	٪٠,٤-
الإمارات العربية المتحدة	٤,٢٠٠	٣,٢٤٠	٣,٣٥٠	٣,٣٥٠	٣,٤٢٠	٪٢,١
العراق	٤,٨٠٠	٤,٤٢٠	٤,٤٣٠	٤,٥٢٠	٤,٥٧٠	٪١,١
المملكة العربية السعودية	١٢,٠٠٠	١٠,٧٨٠	١٠,٩٣٠	١١,٠١٠	١١,٠٠٠	٪٠,١-
إجمالي الدول الأعضاء في منظمة أوبك	٣٤,٠٦٠	٢٩,٠٥٠	٢٩,٦٦٠	٢٩,٩٥٠	٢٩,٩٨٠	٪٠,١

المصدر: بلومبرغ

المصدر: بلومبرغ



الطلب على النفط الخام

عالمياً

- تتوقع أوبك زيادة الاستهلاك العالمي في العام ٢٠٢٢ بمقدار ٢,٦ مليون برميل يوميا، أقل بمقدار ٠,٥ مليون برميل يوميا عن توقعات الشهر السابق، كما تتوقع الوكالة الدولية للطاقة أن يرتفع الطلب العالمي على النفط في ٢٠٢٢ بمقدار ١,٩ مليون برميل يوميا، وان يرتفع بمقدار ١,٧ مليون برميل يوميا في ٢٠٢٢، فيما يتوقع مكتب إدارة معلومات الطاقة الأمريكي أن يرتفع متوسط استهلاك النفط والمنتجات النفطية السائلة خلال العام ٢٠٢٢ إلى ٩٩,٦ مليون برميل يوميا (ارتفاع ٢,١ مليون برميل يوميا عن العام السابق)، مع المزيد من الارتفاع في العام ٢٠٢٢ عن العام السابق بمقدار ١,٥ مليون برميل يوميا.
- كان الطلب العالمي على النفط والمنتجات النفطية السائلة خلال سبتمبر عند ٩٩,٨ مليون برميل يوميا، ارتفاع ٠,٥ مليون برميل يوميا عن الشهر المماثل من العام السابق، وذلك وفقا لمكتب إدارة معلومات الطاقة الأمريكي.

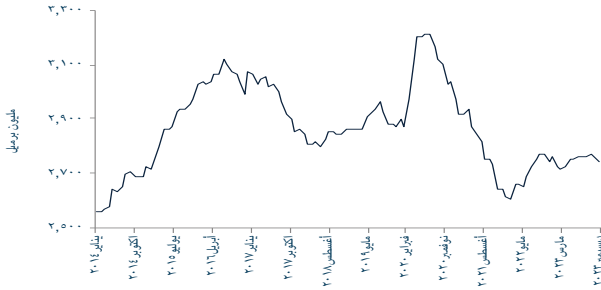
نفط أوبك

- تتوقع أوبك ارتفاع الطلب على نفط الدول الأعضاء خلال العام ٢٠٢٢ بمقدار ٠,٦ مليون برميل يوميا إلى ٢٨,٧ مليون برميل يوميا (أقل بمقدار ٠,٢ مليون برميل يوميا عن التقديرات السابقة)،
- تتوقع أوبك ارتفاع الطلب على نفط الدول الأعضاء خلال العام ٢٠٢٢ بمقدار ٠,٨ مليون برميل يوميا إلى ٢٩,٤ مليون برميل يوميا (أقل بمقدار ٠,٣ مليون برميل يوميا عن التقديرات السابقة).

المخزون

- وفقا للوكالة الدولية للطاقة، ارتفعت المخزونات لدى الدول الأعضاء في منظمة التعاون الاقتصادي والتنمية خلال شهر أغسطس بمقدار ١٥,٠ مليون برميل، بينما ارتفعت المخزونات العالمية بمقدار ٣٦,٥ مليون برميل.
- يتوقع مكتب إدارة معلومات الطاقة الأمريكي أن يكون إجمالي مخزونات دول منظمة التعاون الاقتصادي والتنمية مع نهاية العام ٢٠٢٢ عند ٢,٧٤ مليار برميل و ٢,٧٤ مليار برميل مع نهاية العام ٢٠٢٢.
- وفقا لمكتب إدارة معلومات الطاقة الأمريكي، بلغت مخزونات الغاز الطبيعي في الولايات المتحدة في سبتمبر ٣,١ تريليون قدم مكعب ويتوقع أن ترتفع إلى أكثر من ٣,٥ تريليون قدم مكعب بنهاية أكتوبر ٢٠٢٢.

الشكل ٣: مخزونات منظمة التعاون الاقتصادي والتنمية الشهرية



المصدر: مكتب إدارة معلومات الطاقة الأمريكي، أبحاث الجزيرة كابيتال

نظرة عامة على الأسعار

- وصل متوسط أسعار التسليم الفوري لخام برنت في الربع الثالث ٢٠٢٢ إلى ٩٨ دولار أمريكي للبرميل، كما يتوقع مكتب إدارة معلومات الطاقة الأمريكي أن تصل الأسعار إلى متوسط ٩٢ دولار أمريكي للبرميل خلال الربع الرابع ٢٠٢٢ وإلى ٩٥ دولار أمريكي للبرميل في العام ٢٠٢٣.
- رفع بنك جولدمان توقعاته لأسعار خام برنت لعام ٢٠٢٢ إلى ١٠٤ دولار أمريكي للبرميل من ٩٩ دولار أمريكي للبرميل، كما رفع توقعاته لعام ٢٠٢٣ إلى ١١٠ دولار أمريكي للبرميل من ١٠٨ دولار أمريكي للبرميل بسبب تخفيض إنتاج منظمة أوبك وحلفائها.
- يتوقع مكتب إدارة معلومات الطاقة الأمريكي أن يبلغ متوسط أسعار الغاز الطبيعي في مركز هنري ٧,٤ دولار أمريكي لكل مليون وحدة حرارية بريطانية في الربع الرابع ٢٠٢٢ وانخفاضها إلى ما دون ٦,٠ دولار أمريكي لكل مليون وحدة حرارية بريطانية في العام ٢٠٢٣.

الجدول ٤: العرض والطلب العالمي على النفط

المتوقع لعام ٢٠٢٣		المتوقع لعام ٢٠٢٢		٢٠٢١		٢٠٢٠		٢٠١٩		الطلب العالمي (مليون برميل يوميا)
المتوقع	المتوقع	المتوقع	المتوقع	المتوقع	المتوقع	المتوقع	المتوقع	المتوقع	المتوقع	الطلب العالمي (مليون برميل يوميا)
٣٤,٣٧	٣٤,٠٨	٣١,٦٦	٣٤,٠٨	٣٤,٦٨	٣٣,٨٠	٣٣,٧٥	٣٣,١٠	٣٢,٢٨	٣٠,٨٨	٣٠,٣٤
٦٦,٣٦	٦٥,٨٢	٦٤,٠٥	٦٦,٧٨	٦٦,٥٠	٦٤,٨٦	٦٥,١٢	٦٥,٢٤	٦٤,٤٧	٦٣,٩٥	٦٢,٤٨
١٠٠,٧٣	٩٩,٩٠	٩٥,٧١	١٠٠,٨٦	١٠١,١٨	٩٨,٦٥	٩٨,٨٧	٩٨,٣٤	٩٦,٧٦	٩٤,٨٣	٩٢,٨٣
٤٥,٩٢	٤٥,٩٦	٤٤,٨٩	٤٦,٨٦	٤٥,٦٩	٤٥,٤٢	٤٥,٨٥	٤٦,٨٩	٤٥,٨٧	٤٤,١٤	٤٢,٥٩
٥٥,١٠	٥٣,٦٠	٥٢,٥٤	٥٤,٠٣	٥٣,٨٥	٥٣,٣٧	٥٣,١٣	٥٣,٦٤	٥٢,٥٣	٥٢,٢١	٥١,٧٨
١٠١,٠٣	٩٩,٥٥	٩٧,٤٣	١٠٠,٨٩	٩٩,٥٤	٩٨,٧٩	٩٨,٩٨	١٠٠,٥٣	٩٨,٤٠	٩٦,٣٤	٩٤,٣٧
٢,٧٣٨	٢,٧٤٤	٢,٦٤١	٢,٧٤٤	٢,٧٥١	٢,٦٥١	٢,٦٠٧	٢,٦٤١	٢,٧٥٥	٢,٨٧٤	٢,٩١٧
م/ع	م/ع	٢,٢٠	م/ع	٢,٥٣	٢,٤٢	١,٩٨	٢,٠٣	٢,١٥	٢,١٢	٢,٤٩

المصدر: تقديرات وكالة الطاقة الدولية قصيرة الأجل لشهر أكتوبر ٢٠٢٢، أبحاث الجزيرة كابيتال

- من المتوقع أن تنقلص الفجوة بين المعروض واستهلاك النفط الخام إلى ٠,٠٣ مليون برميل يوميا في الربع الرابع ٢٠٢٢ (ارتفاع الاستهلاك عن المعروض) من ١,٦٤ مليون برميل يوميا في الربع الثالث ٢٠٢٢ (ارتفاع المعروض عن الاستهلاك).
- من المتوقع أن تصل مخزونات النفط لدى الدول الأعضاء في منظمة التعاون الاقتصادي والتنمية خلال الربع الرابع ٢٠٢٢ إلى ٢,٧٤ مليار برميل، أقل من ٢,٧٥ مليار في الربع الثالث ٢٠٢٢.



أخبار شركات قطاع البتروكيماويات السعودي

- أعلنت الشركة السعودية للصناعات الأساسية (سابك) بدء التشغيل التجاري للمصنع الثالث لإنتاج جلايكول الإيثيلين، تبلغ الطاقة الإنتاجية السنوية للمصنع ٧٠٠ ألف طن متري من مادة أحادي جلايكول الإيثيلين (MEG). لا يوجد تغير في نطاق عمل المشروع وعليه لم تتغير التكاليف المرتبطة به، ومن المتوقع أن يبدأ الأثر المالي على نتائجها خلال الربع الرابع لعام ٢٠٢٢. (المصدر: موقع أرقام)
- وفقا لوكالة بلومبيرغ، تعمل شركة أرامكو السعودية على طرح شركتها التابعة، أرامكو للتجارة، في اكتتاب يُتوقع أن يكون ضمن الأكبر عالميا، حيث تعمل أرامكو مع المستشارين الماليين على طرحها بنهاية العام ٢٠٢٢ أو بداية ٢٠٢٣، وقد تصل قيمة وحدة "أرامكو للتجارة" خلال هذا الاكتتاب إلى ٣٠٠٠ مليار دولار أمريكي (١١٢,٥ مليار ريال سعودي). (المصدر: موقع أرقام)
- وقعت شركة كيميائيات الميثانول (كيماونول) اتفاقية تعاون رئيسية مع الشركة العالمية للصناعات التحويلية بهدف الدخول في شراكة استراتيجية لإنتاج المواد الكيميائية المتخصصة، ويشمل ذلك إنتاج ميثيل ثنائي إيثانول الأمين والكاولين كلوريد بتكلفة مبدئية تبلغ ما يقارب ٥٠٠,٠ مليون ريال سعودي، إضافة إلى دراسة إمكانية إنتاج بعض المواد الأخرى مثل ثنائي كبريتيد ثنائي الميثيل وكبريتات ثنائي الميثيل ومشتقات الكلورين وبولي ألفا الأوليفينات والمذيبات العطرية. (المصدر: موقع أرقام)
- وقعت شركة أرامكو السعودية لزيوت الأساس "لوبيريف" ٤ مذكرات تفاهم مع كل من الشركة الصناعية الرائدة متعددة الجنسيات والشركة الوطنية للنفط والكيميائيات (CHEMAOIL) وشركة بترومين السعودية بالإضافة إلى شركة كاندل داي، وأوضح رئيس الشركة وكبير الإداريين التنفيذيين في لوبيريف "طارق النعيم"، أن الاتفاقيات ستساعد في توسيع نطاق عمل الشركة بشكل كبير ضمن مجمع LubeHUB الذي تخطط لتطويره في مدينة ينبع. (المصدر: موقع أرقام)
- أعلنت شركة أرامكو السعودية عن تعاون مع شركة الإنشاءات البترولية الوطنية وشركة ماكديرموت العالمية، وذلك للعمل على إنشاء منطقتي تصنيع بحرية المملكة، ومن المخطط بدء تشغيل المرافق بحلول الربع الثالث ٢٠٢٢، بقدرة إنتاجية أولية مجمعة تقدر بنحو ٧٠ ألف طن متري سنويا، مما سيضيف إجمالي قدرة التصنيع البحرية في المملكة من ٣٠ ألف طن متري إلى ١٠٠ ألف طن متري سنويا. (المصدر: موقع أرقام)
- دشنت شركة أرامكو السعودية الشركة العربية لصناعة الحفارات، التي تهدف إلى تصنيع أجهزة الحفر ومعداتا وتقديم خدمات ما بعد البيع في رأس الخير داخل المملكة لأول مرة. (المصدر: موقع أرقام)
- قامت شركة ميثانكس، أكبر منتج ومورد للميثانول في العالم، بالحفاظ على سعر العقد الآسيوي لشهر نوفمبر ٢٠٢٢ عن الشهر السابق بمقدار ٤١٠ دولار أمريكي للطن. (المصدر: موقع أرقام)
- أعلنت شركة صدارة للخدمات الأساسية استقالة فيصل الفقير الرئيس التنفيذي للشركة الأم "شركة صدارة للكيميائيات"، قامت الشركة بتعيين السيد يحيى أبو شال في منصب الرئيس التنفيذي الجديد فوراً. (المصدر: موقع أرقام)

الجدول ٥: أهم النسب لشركات قطاع البتروكيماويات السعودي

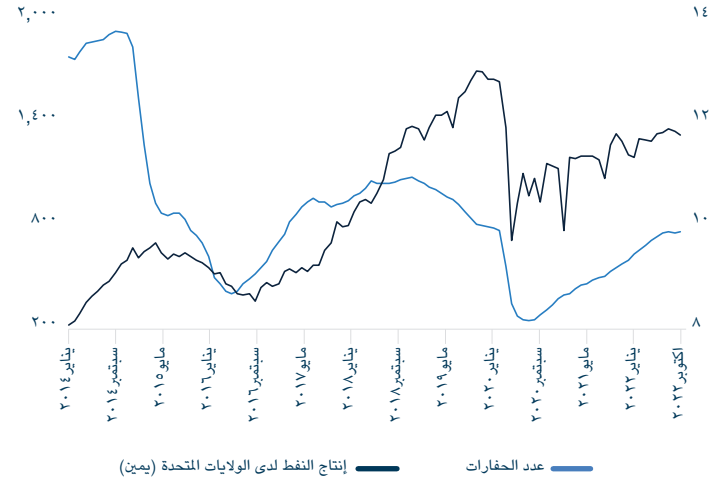
الشركة	صافي الربح (١٢ شهراً الأخيرة، بالمليون ريال سعودي)	مكرر الربحية	مكرر القيمة الدفترية	مكرر قيمة الشركة إلى EBITDA	توزيعات الأرباح (ريال سعودي)	عائد توزيع الربح إلى السعر (آخر ١٢ شهر)	السعر منذ بداية العام إلى تاريخه
سابك	٢١,١٢,٤	١٢,١مرة	١,٤مرة	٦,٦مرة	٤,٥	٥,٢%	٢٥,٥-
التصنيع	٩٦١,٩	٨,٨مرة	٠,٩مرة	٥١,٣مرة	-	-	٣٦,٦-
ينساب	٨٤٥,٤	٢٩,٤مرة	١,٧مرة	١١,٠مرة	٣,٠	٦,٨%	٣٦,٠-
سابك للمغذيات الزراعية	١٠,٦٣١,٣	٧,٠مرة	٣,٧مرة	٥,٤مرة	٧,٠	٤,٤%	٩,٢-
سيكيم	٤,٤٣٧,٣	٦,٤مرة	١,٧مرة	٥,٥مرة	٣,٣	٨,٥%	٩,٤-
المتقدمة	٤٦٢,٦	٢٤,٦مرة	٣,٥مرة	١٧,١مرة	٢,٣	٥,٣%	٣٨,٤-
كيان السعودية	٠,٢	-	١,١مرة	١٠,٧مرة	-	-	٢٦,٨-
المجموعة السعودية للاستثمار الصناعي	٦٩٥,٥	١٧,٦مرة	١,٥مرة	-	١,٥	٦,٩%	٣٠,٣-
نماء للكيميائيات	٥٧,٦	١٧,٥مرة	٢,٦مرة	١٢,٤مرة	-	-	٣٣,٣
كيماونول	٣٠٢,٢	٦,٤مرة	١,٦مرة	٥,١مرة	-	-	٢٢,١-

المصدر: بلومبيرغ، أرقام، أبحاث الجزيرة كابيتال



تطورات النفط والغاز في الولايات المتحدة

الشكل ٤: إنتاج النفط في الولايات المتحدة مقابل عدد الحفارات

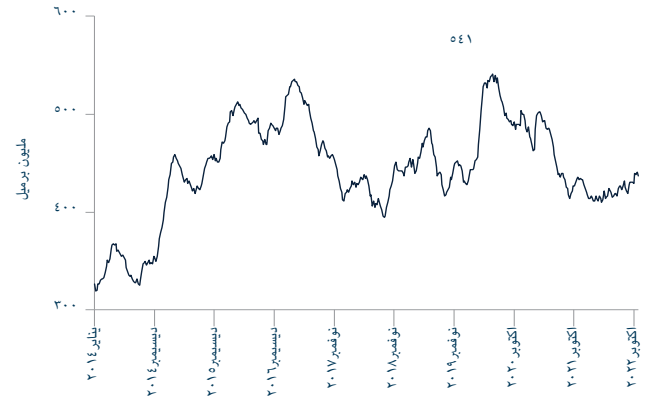


المصدر: مكتب إدارة معلومات الطاقة الأمريكي، أبحاث الجزيرة ك

بلغ متوسط إنتاج النفط لدى الولايات المتحدة ١١,٧٥ مليون برميل يوميا خلال أكتوبر ٢٠٢٢، حيث انخفض الإنتاج عن الشهر السابق بمعدل ٠,٧٪ من ١١,٨٣ مليون برميل يوميا في شهر سبتمبر؛ فيما ارتفع عن الشهر المماثل من العام السابق بنسبة ١,٦٪ من ١١,٥٧ مليون برميل يوميا في أكتوبر ٢٠٢١.

خلال الأسبوع المنتهي في ٢٨ أكتوبر، بلغ عدد الحفارات في الولايات المتحدة ٧٦٨ حفارة (انخفاض ٣ حفارات عن الأسبوع السابق). ارتفع متوسط عدد الحفارات في أكتوبر عن الشهر السابق بنسبة ٠,٧٪ مقابل انخفاض بمعدل ٠,٢٪ في سبتمبر، ارتفع متوسط عدد الحفارات خلال أكتوبر بنسبة ٤٢,٧٪ عن الشهر المماثل من العام السابق، في ٢٨ أكتوبر، تم استخدام ٦١٠ حفارة لإنتاج النفط من إجمالي ٧٦٨ حفارة (انخفاض ٢ حفارتين عن الأسبوع السابق) ١٥٦ حفارة للغاز الطبيعي (انخفاض ١ حفارة عن الأسبوع السابق). زادت أعمال استكشاف النفط في الولايات المتحدة عن الشهر المماثل من العام السابق بنسبة ٢٧,٤٪ كما ارتفعت أعمال استكشاف الغاز خلال نفس الفترة بنسبة ٥٦,٠٪.

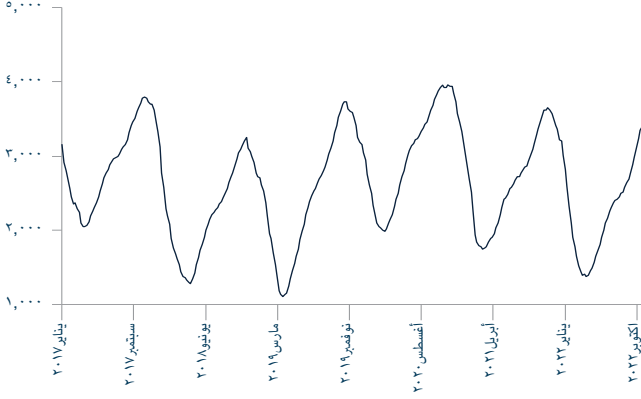
الشكل ٥: مخزون النفط الأمريكية الأسبوعية



- انخفض مخزون النفط الأمريكي في الأسبوع المنتهي في ٢٨ أكتوبر بنسبة ٠,٧٪ عن الأسبوع السابق إلى ٤٣٦,٨ مليون برميل، بينما ارتفع عن الشهر السابق بنسبة ١,٨٪.

المصدر: مكتب إدارة معلومات الطاقة الأمريكي، أبحاث الجزيرة كابيتال

الشكل ٦: مخزون الغاز الطبيعي الأمريكي الأسبوعي

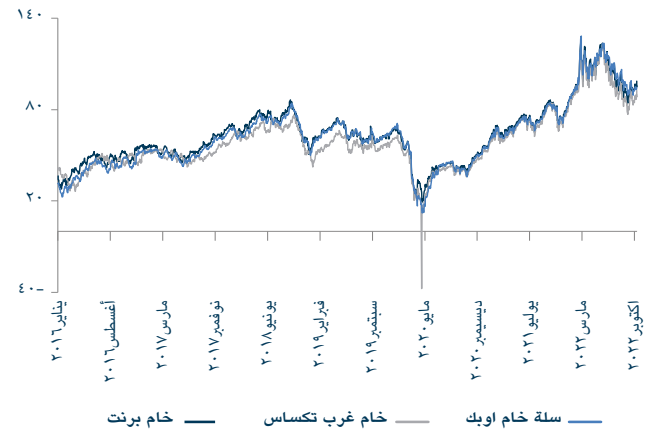


- ارتفع المخزون الأسبوعي من الغاز الطبيعي الأمريكي للأسبوع المنتهي في ٢١ أكتوبر عن الأسبوع السابق بنسبة ١,٦٪ إلى ٣,٣٩٤ مليار قدم مكعب، كما ارتفع مخزون الغاز الطبيعي عن الشهر السابق بنسبة ١٤,٠٪.

المصدر: مكتب إدارة معلومات الطاقة الأمريكي، أبحاث الجزيرة كابيتال

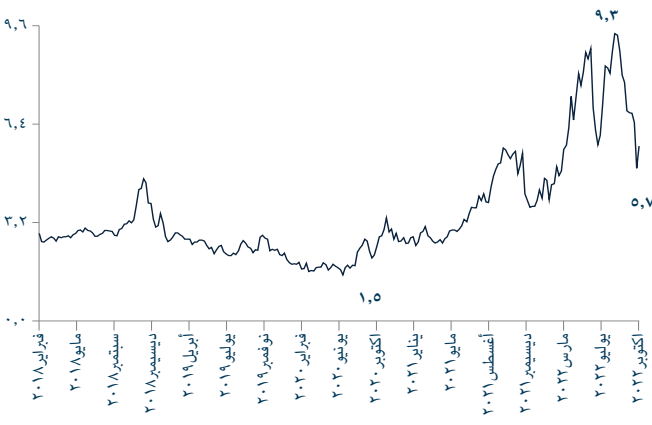
اتجاه الأسعار: منتجات النفط والغاز الطبيعي والبتروكيمياويات

الشكل ٧: اتجاهات أسعار النفط (دولار أمريكي للبرميل)



المصدر: رويترز الاقتصادية، أبحاث الجزيرة كابيتال

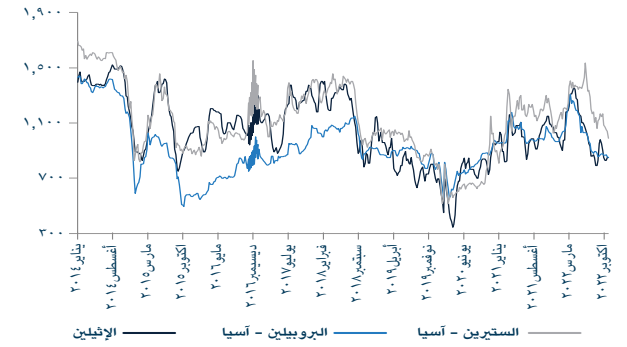
الشكل ٨: الغاز الطبيعي في مركز هنري (دولار أمريكي لكل مليون وحدة حرارية بريطانية)



المصدر: أوبك، أبحاث الجزيرة كابيتال

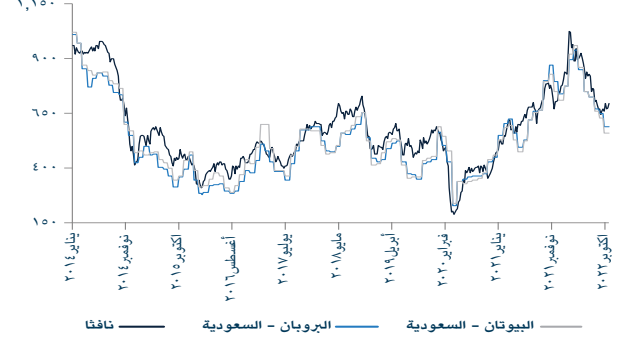


الشكل ١٠: اتجاهات أسعار البتروكيمياويات الأساسية (دولار أمريكي للطن)



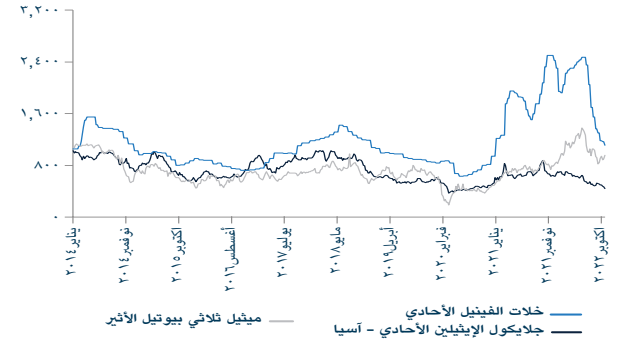
المصدر: أرقام، أبحاث الجزيرة كابيتال

الشكل ٩: اتجاهات أسعار المواد الأولية (دولار أمريكي للطن)



المصدر: أرقام، أبحاث الجزيرة كابيتال

الشكل ١٢: اتجاهات أسعار المواد الوسيطة (دولار أمريكي للطن)



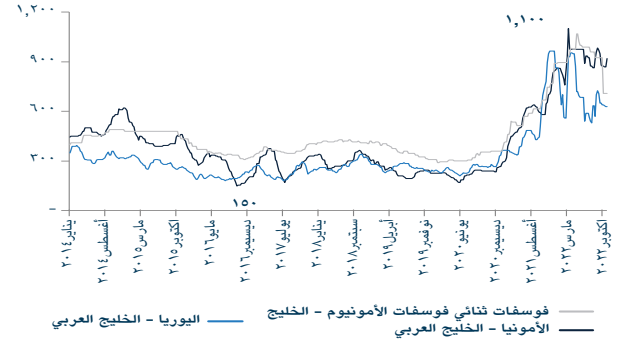
المصدر: أرقام، أبحاث الجزيرة كابيتال

الشكل ١١: اتجاهات أسعار البولي إيثيلين (دولار أمريكي للطن)



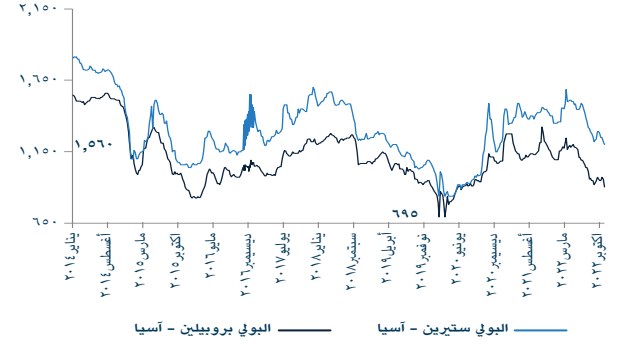
المصدر: أرقام، أبحاث الجزيرة كابيتال

الشكل ١٤: الأمونيا واليوريا وثنائي أمونيوم الفوسفات



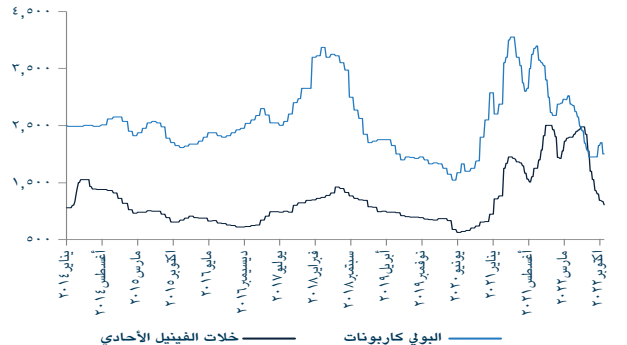
المصدر: أرقام، أبحاث الجزيرة كابيتال

الشكل ١٣: البولي بروبيلين والبوليستيرين



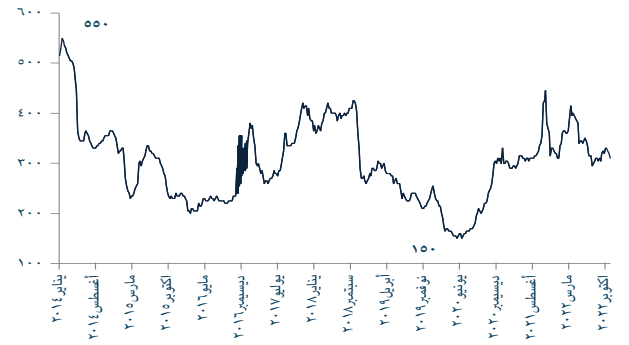
المصدر: أرقام، أبحاث الجزيرة كابيتال

الشكل ١٦: البولي كربونات - خلات الفينيل الأحادي



المصدر: أرقام، أبحاث الجزيرة كابيتال

الشكل ١٥: الميثانول - الصين (دولار أمريكي للطن)



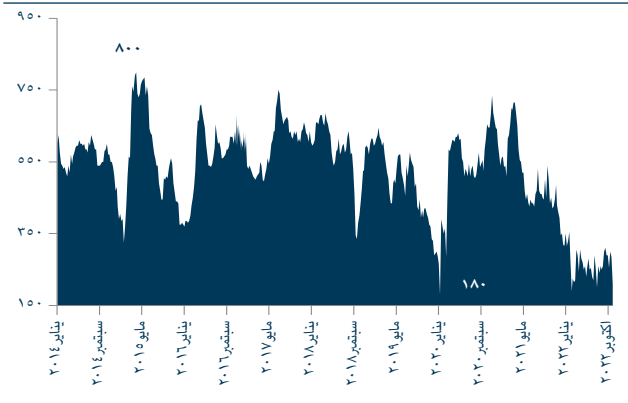
المصدر: أرقام، أبحاث الجزيرة كابيتال



اتجاه هامش ربح المنتجات البتروكيمياوية

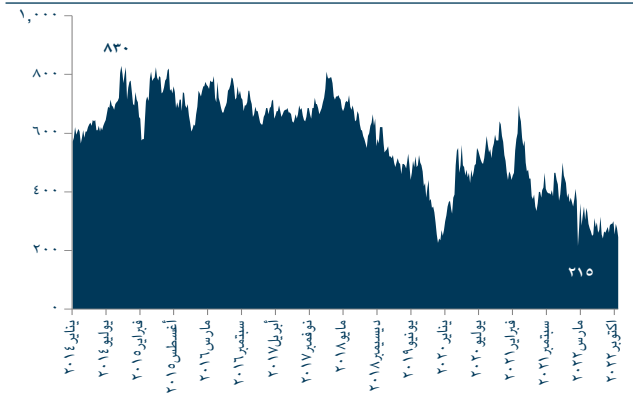
- بلغ متوسط أسعار النافثا في أكتوبر ٦٧٩ دولار أمريكي للطن، ارتفاع من ٦٦١ دولار أمريكي للطن في شهر سبتمبر.
- تراجع متوسط أسعار البولي بروبيلين في أكتوبر إلى ٩٤٧ دولار أمريكي للطن من ٩٥١ دولار أمريكي للطن في سبتمبر.
- انكمش هامش البولي إيثيلين عالي الكثافة - النافثا إلى ٢٧٣ دولار أمريكي للطن في أكتوبر من ٢٨١ دولار أمريكي للطن خلال سبتمبر.
- انخفض هامش البولي بروبيلين - نافثا إلى ٢٦٨ دولار أمريكي للطن من ٢٩٠ دولار أمريكي للطن عن الشهر السابق.
- اتسع هامش البولي بروبيلين - بروبان إلى ٤٧٥ دولار أمريكي للطن في أكتوبر من ٤٣١ دولار أمريكي للطن في سبتمبر.
- انخفض هامش الكلوريد متعدد الفايثيل - ثنائي كلورايد الإيثيلين إلى ٥٤٢ دولار أمريكي للطن في أكتوبر من ٥٦٩ دولار أمريكي للطن في سبتمبر.
- جاء هامش البوليسترين - بنزين في أكتوبر حول مستوى الربع السابق عند ٣٦١ دولار أمريكي للطن.
- ارتفع هامش البولي إيثيلين عالي الكثافة - الإيثيلين إلى ١١٠ دولار أمريكي للطن في أكتوبر من ٣ دولار أمريكي للطن في سبتمبر.
- ارتفع هامش البولي بروبيلين - بيوتان في أكتوبر إلى ٤٩٩ دولار أمريكي للطن من ٤٤٧ دولار أمريكي للطن في سبتمبر.
- ارتفع هامش أسعار البولي إيثيلين منخفض الكثافة - النافثا عن الشهر السابق بنسبة ١,١٪ إلى ٤٢١ دولار أمريكي للطن، بينما ارتفع هامش البولي إيثيلين منخفض الكثافة - الإيثيلين بنسبة ٩,٧٪ إلى ٢٥٨ دولار أمريكي للطن في أكتوبر.
- انخفض هامش البولي إيثيلين منخفض الكثافة الخطي - النافثا عن الشهر السابق بنسبة ٠,٥٪ إلى ٢٧٥ دولار أمريكي للطن، فيما ارتفع هامش البولي إيثيلين منخفض الكثافة الخطي - الإيثيلين إلى ١١٢ دولار أمريكي للطن في أكتوبر مقابل ٨ دولار أمريكي للطن في سبتمبر.

الشكل ١٨: النافثا- البولي بروبيلين



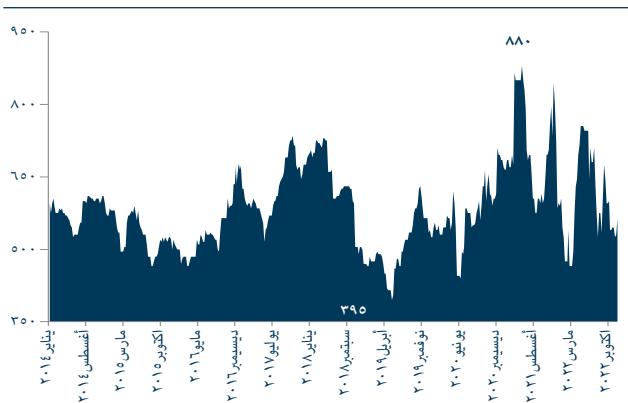
المصدر: أرقام، أبحاث الجزيرة كابيتال

الشكل ١٧: النافثا - البولي إيثيلين عالي الكثافة



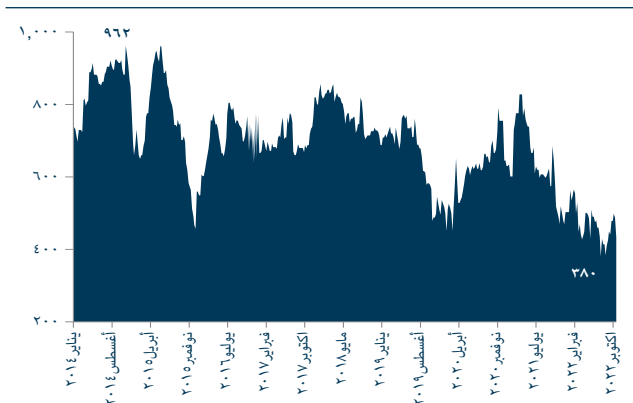
المصدر: أرقام، أبحاث الجزيرة كابيتال

الشكل ٢٠: ثنائي كلورايد الإيثيلين- الكلوريد متعدد الفايثيل



المصدر: أرقام، أبحاث الجزيرة كابيتال

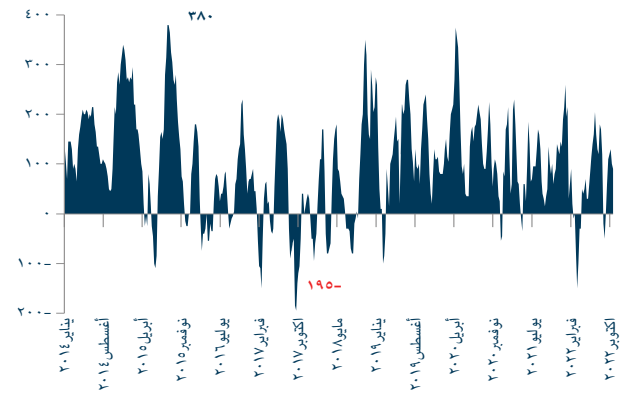
الشكل ١٩: البروبان (السعودي) -البولي بروبيلين



المصدر: أرقام، أبحاث الجزيرة كابيتال

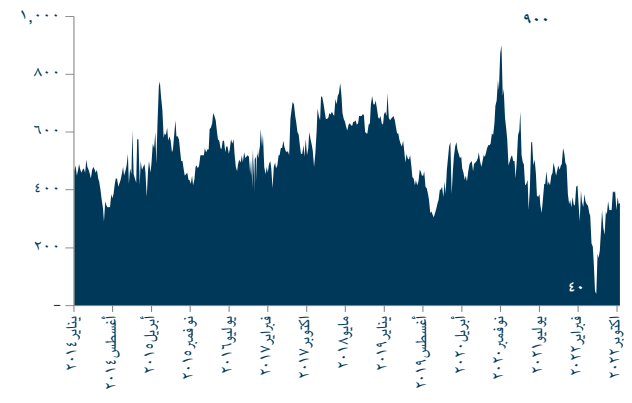


الشكل ٢٢: الإيثيلين- البولي إيثيلين عالي الكثافة



المصدر: أرقام، أبحاث الجزيرة كابيتال

الشكل ٢١: البنزين- البوليسترين



المصدر: أرقام، أبحاث الجزيرة كابيتال

الجدول ٦: المنتجات البتروكيمياوية لدى شركات صناعة البتروكيمياويات السعودية

الشركة	المنتج النهائي
سابك	البولي إيثيلين، البولي بروبيلين، البوليسترين، جلايكول الإيثيلين الأحادي، مثيل ثالثي بوتيل الإيثر، البنزين، اليوريا، الأمونيا، متعدد كلوريد الفينيل، حمض التريفثاليك النقي
سابك للمغذيات الزراعية	اليوريا، الأمونيا
ينساب	البولي إيثيلين، البولي بروبيلين، جلايكول الإيثيلين الأحادي، مثيل ثالثي بوتيل الإيثر، البنزين
التصنيع	البولي إيثيلين، البولي بروبيلين، البروبيلين (ثنائي أكسيد التيتانيوم)
شركة كيان السعودية للبتروكيمياويات	البولي إيثيلين، البولي بروبيلين، جلايكول الإيثيلين الأحادي، بولي كربونات، بيسفينول أ
بترو رابغ:	البولي إيثيلين، البولي بروبيلين، أكسيد البروبيلين، المنتجات البترولية المكررة
شركة الصحراء للبتروكيمياويات (سبكيم)	البولي إيثيلين، البولي بروبيلين، الميثانول، البيوتانول، حمض الخليك، فينيل أسيتات مونومر
المجموعة السعودية	الستيرين، البنزين، السيكلو هيكسين، البروبيلين، البولي إيثيلين، البولي بروبيلين، البوليسترين.
المتقدمة	البولي بروبيلين
اللجين	البولي بروبيلين
كيمانول	الفورمالدهايد - محسنات الخرسانة
نماء للكيمياويات	إيبوكسي الراتنج، حمض الهيدروكلوريك، هيدروكسيد الصوديوم، الصودا الحبيبية
معادن	الأمونيا و ثنائي فوسفات الأمونيا

المصدر: أرقام بلس



تعد شركة الجزيرة للأسواق المالية (الجزيرة كابيتال) الذراع الاستثماري لبنك الجزيرة، وهي شركة سعودية مساهمة مغلقة متخصصة في أعمال الأوراق المالية، ملتزمة بأحكام الشريعة الإسلامية في جميع تعاملاتها. تعمل الجزيرة كابيتال تحت إشراف هيئة سوق المال السعودية. لقد تم ترخيص الشركة من قبل هيئة سوق المال لتقديم خدمات التعامل في أعمال الأوراق المالية بصفة أصيل و وكيل والتعهد بالتغطية وخدمات الإدارة والحفظ والترتيب وتقديم المشورة. إن الجزيرة كابيتال استمرارية لقصة نجاح طويلة في سوق الأسهم السعودية حافظت خلالها لسنوات عدة على الريادة والتي نطمح بمواصلتها عن طريق التطوير المستمر لخدماتنا، ومن خلال فتح آفاق تداول جديدة لعملائنا الكرام للوصول لأسواق الأوراق المالية الإقليمية والعالمية.

١. زيادة المراكز: يعني أن السهم يتم تداوله حالياً بسعر أقل من السعر المستهدف له لمدة ١٢ شهراً. والأسهم المصنفة "زيادة المراكز" يتوقع أن يرتفع سعرها بأكثر من ١٠٪ عن مستويات الأسعار الحالية خلال الأشهر الأثني عشر المقبلة.
٢. تخفيض المراكز: يعني أن السهم يتم تداوله حالياً بسعر أعلى من السعر المستهدف له لمدة ١٢ شهراً. والأسهم المصنفة "تخفيض المراكز" يتوقع أن ينخفض سعرها بأكثر من ١٠٪ عن مستويات الأسعار الحالية خلال الأشهر الأثني عشر المقبلة.
٣. محايد: يعني أن السهم يتم تداوله في نطاق قريب من السعر المستهدف له لمدة ١٢ شهراً. والسهم المصنّف "محايد" يمكن أن يتراوح سعره زائد أو ناقص ١٠٪ عن مستويات الأسعار الحالية خلال الأشهر الأثني عشر المقبلة.
٤. التوقف عن التغطية (SR/RH): يعني أن التصنيف معلق بانتظار مزيد من التحليل بسبب وجود تغيير جوهري في أداء الشركة التشغيلي/المالي، أو تغيير ظروف السوق أو أية أسباب أخرى خاصة بشركة الجزيرة للأسواق المالية.

إفصاحات وإقرارات وإخلاء المسؤولية

إن الغاية من إعداد هذا التقرير هي تقديم صورة عامة عن الشركة أو القطاع الاقتصادي أو الموضوع الاقتصادي محل البحث، وليس الهدف تقديم توصية ببيع أو شراء أو الاحتفاظ بأية أوراق مالية أو أصول أخرى. بناءً على ما سبق، لا يأخذ هذا التقرير بعين الاعتبار الظروف المالية الخاصة بكل مستثمر ومدى قابليته / رغبته بتحمل المخاطر المتعلقة بالاستثمار في الأوراق المالية أو الأصول الأخرى، وبالتالي قد لا يكون مناسباً لجميع العملاء باختلاف أوضاعهم المالية وقدرة تحملهم ورغبتهم في تحمل المخاطر. يفضل عموماً أن يقوم المستثمر بأخذ المشورة من عدة جهات ومصادر متعددة عندما يتعلق الأمر بالقرارات الاستثمارية وأن يدرس تأثير هذه القرارات على وضعه المالي والقانوني والضريبي وغيره قبل الدخول بهذه الاستثمارات أو تصفيتها جزئياً أو كلياً. إن أسواق الأسهم والسندات والمتغيرات الاقتصادية الجزئية والكلية ذات طبيعة متغيرة وقد تشهد تقلبات مفاجئة بدون سابق إنذار، لذلك قد يتعرض المستثمر في الأوراق المالية أو الأصول الأخرى لمخاطر وتقلبات غير متوقعة. جميع المعلومات والآراء والتوقعات والقيم العادلة أو الأسعار المستهدفة الواردة في التقرير مستقاة من مصادر تعتقد شركة الجزيرة للأسواق المالية بأنها موثوقة، لكن لم تقم شركة الجزيرة للأسواق المالية بتفنيدها هذه المعلومات بشكل مستقل، لذلك قد يحدث أن تكون هذه المعلومات مختصرة وغير كاملة، وبناءً عليه تعتبر شركة الجزيرة للأسواق المالية غير مسؤولة عن مدى دقة أو صحة المعلومات والتوقعات المبينة عليها الواردة في التقرير ولا تتحمل أية مسؤولية عن أية خسارة مادية أو معنوية قد تحدث بسبب استخدام هذا التقرير أو أجزاء منه. لا تقدم شركة الجزيرة للأسواق المالية أية ضمانات بخصوص التوقعات أو الأسعار العادلة أو الأسعار المستهدفة أو الأرقام الواردة بالتقرير وجميع التوقعات والبيانات والأرقام والقيم العادلة والأسعار المستهدفة قابلة للتغيير أو التعديل بدون إشعار مسبق. الأداء السابق لأي استثمار لا يعتبر مؤشراً للأداء المستقبلي. تقديرات السعر العادل أو السعر المستهدف والتوقعات والتوصيات بخصوص الأفاق المستقبلية الواردة بالتقرير قد لا تحصل فعلياً. قد ترتفع أو تنخفض قيمة الأسهم أو الأصول المالية الأخرى أو العائد منها. أي تغيير في أسعار العملات قد يكون له أثر إيجابي أو سلبي على قيمة / عائد السهم أو الأوراق المالية الواردة في التقرير. قد يحصل المستثمر على مبلغ أقل من المبلغ الأصلي المستثمر في حالات معينة. بعض الأسهم أو الأوراق المالية قد تكون بطبيعتها قليلة السيولة / التداول أو تصبح كذلك بشكل غير متوقع في ظروف معينة وهو ما قد يزيد المخاطرة على المستثمر. قد تطبق رسوم على الاستثمارات في الأسهم. تم إعداد هذا التقرير من قبل موظفين متخصصين في شركة الجزيرة للأسواق المالية، وهم يتعهدون بأنهم وزوجاتهم وأولادهم لا يمتلكون أسهماً أو أوراق مالية أخرى يتضمنها هذا التقرير بشكل مباشر وقت إصدار هذا التقرير، لكن كاتبو هذا التقرير و/ أو زوجاتهم / أولادهم قد يمتلكون أوراق مالية / حصص في الصناديق المفتوحة للجمهور المستثمرة في الأوراق المالية المذكورة في هذا التقرير كجزء من محفظة متنوعة والتي تدار من قبل طرف ثالث. تم إعداد هذا التقرير بشكل منفصل ومستقل من قبل إدارة الأبحاث في شركة الجزيرة للأسواق المالية ولم يتم إطلاع أي أطراف داخلية أو خارجية قد يكون لها مصلحة مباشرة أو غير مباشرة في محتويات هذا التقرير قبل النشر، ما عدا أولئك الذين يسمح لهم مركزهم الوظيفي بذلك، و/ أو الأطراف الرابعة الذين التزموا باتفاقيات الحفاظ على سرية المعلومات مع الجزيرة كابيتال. قد تمك الجزيرة كابيتال و/ أو الشركات التابعة لها حصصاً في الأوراق المالية المذكورة في هذا التقرير بشكل مباشر، أو بشكل غير مباشر عن طريق صناديق استثمارية تديرها و/ أو ضمن صناديق استثمارية تدار من قبل أطراف ثالثة. قد تكون إدارة المصرفية الاستثمارية للجزيرة كابيتال في طور المباحثات للحصول أو حصلت فعلاً على صفقة أو صفقات من قبل الشركات موضوع هذا التقرير. قد يكون أحد أعضاء مجلس الإدارة في شركة الجزيرة للأسواق المالية أو أحد مدراءها التنفيذيين، أو أكثر من فرد واحد، عضو / أعضاء في مجلس إدارة أو الإدارة التنفيذية في إحدى الشركات المذكورة في هذا التقرير أو الشركات التابعة لها. لا يسمح بنسخ هذا التقرير أو أي جزء منه للتوزيع لأي جهة سواء داخل أو خارج المملكة العربية السعودية بدون الحصول على إذن خطي مسبق من شركة الجزيرة للأسواق المالية. على الأفراد والجهات المتلقية لهذا التقرير الالتزام بهذه القيد، والقبول بهذا التقرير يعني قبول الالتزام بالقيد السابقة.